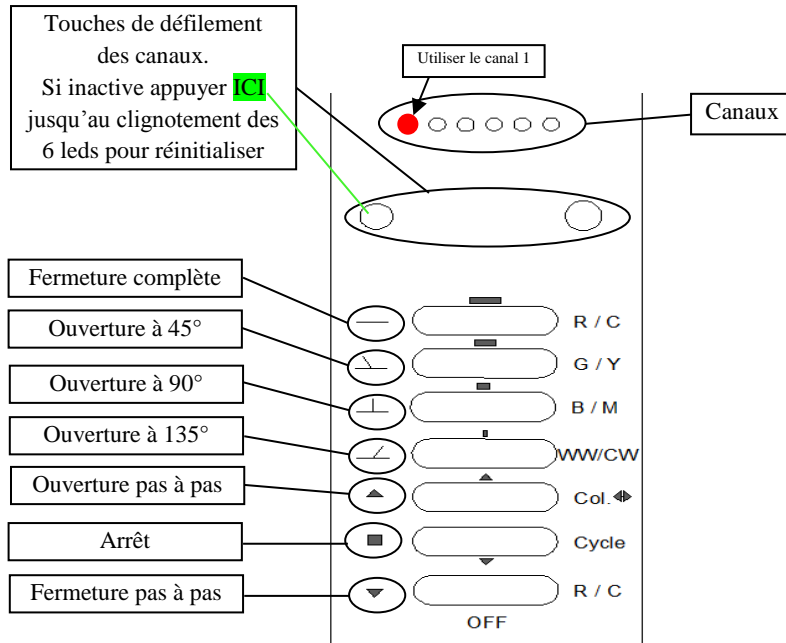
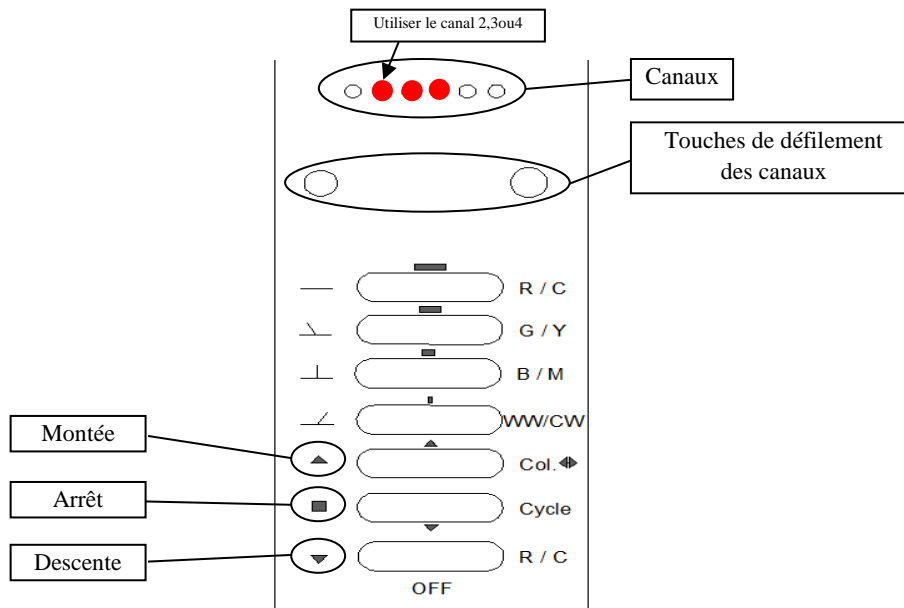


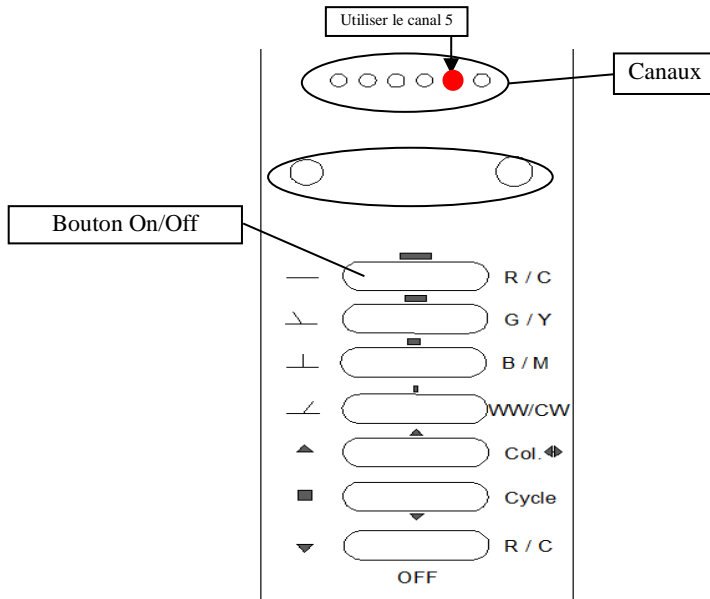
1) Utilisation du vérin pour lames orientables:



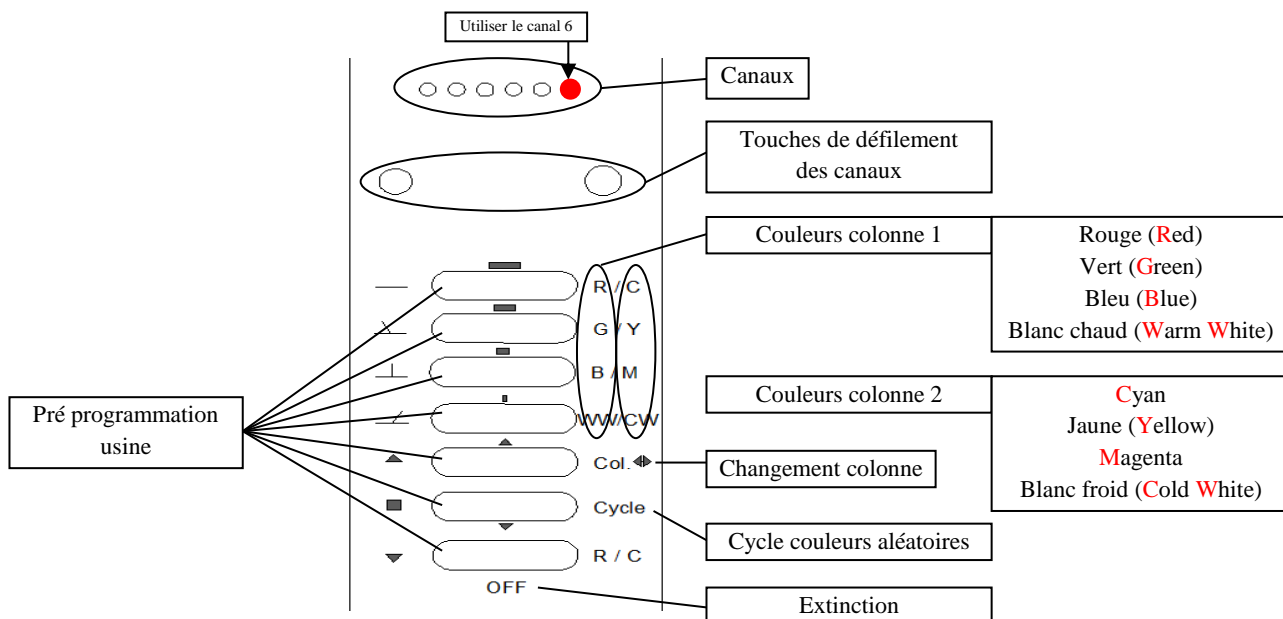
2) Utilisation du/des store(s):



3) Utilisation des spots dans les lames:

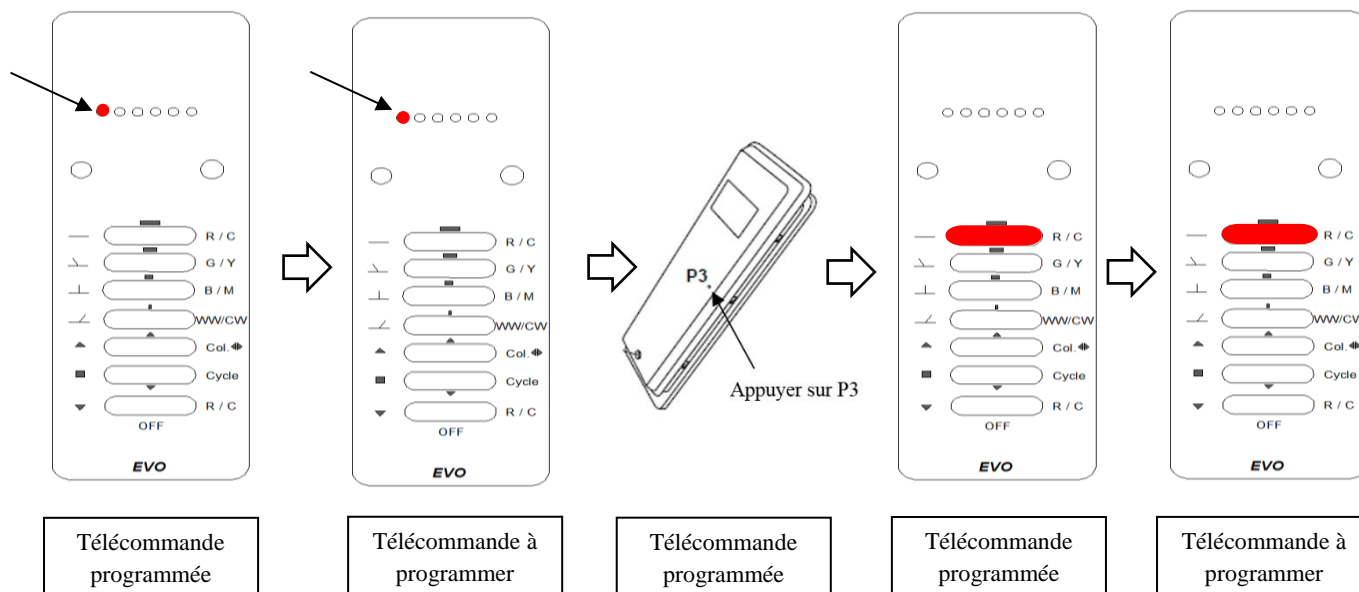


4) Utilisation des bandeaux LED:



5) Copie de télécommande (lames) :

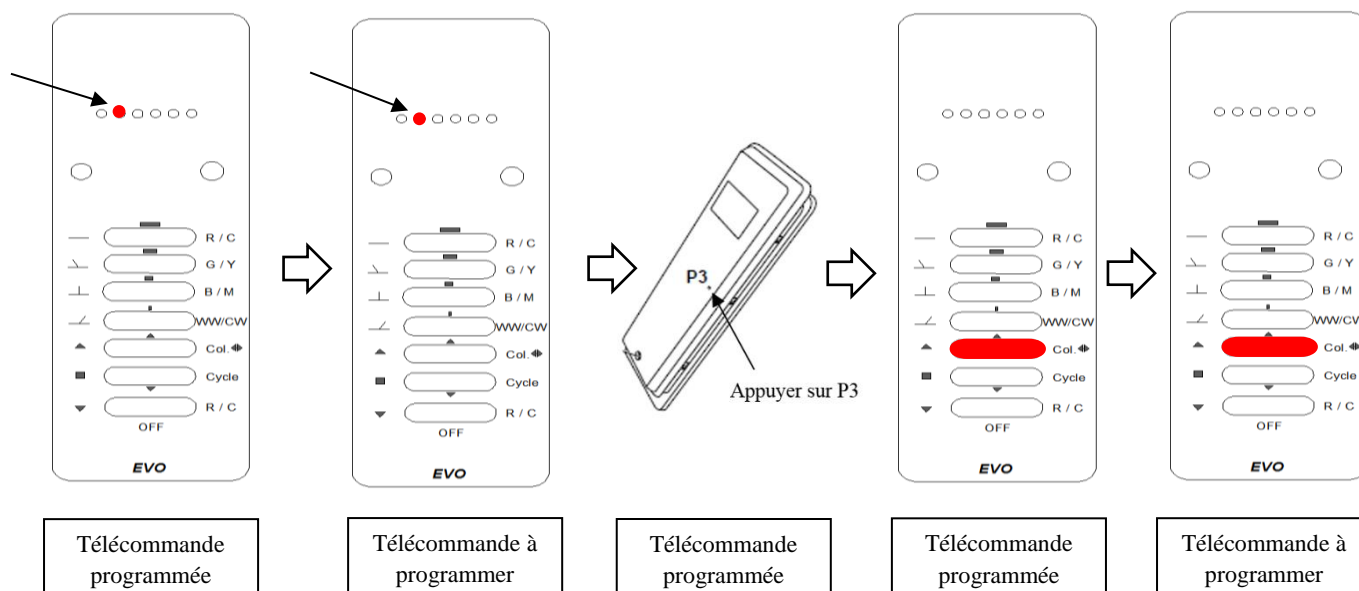
Sélectionner le canal 1 sur la télécommande programmée et sur celle à programmer à l'aide des touches de défilement des canaux



Appuyer sur le bouton P3 (au dos de la télécommande) d'un émetteur déjà programmé. Le récepteur émet un son continu pendant 5 secondes. Dans les 5 secondes, appuyer sur la touche R/C de la télécommande puis appuyer sur la même touche de la télécommande à mémoriser.

6) Copie de télécommande (stores) :

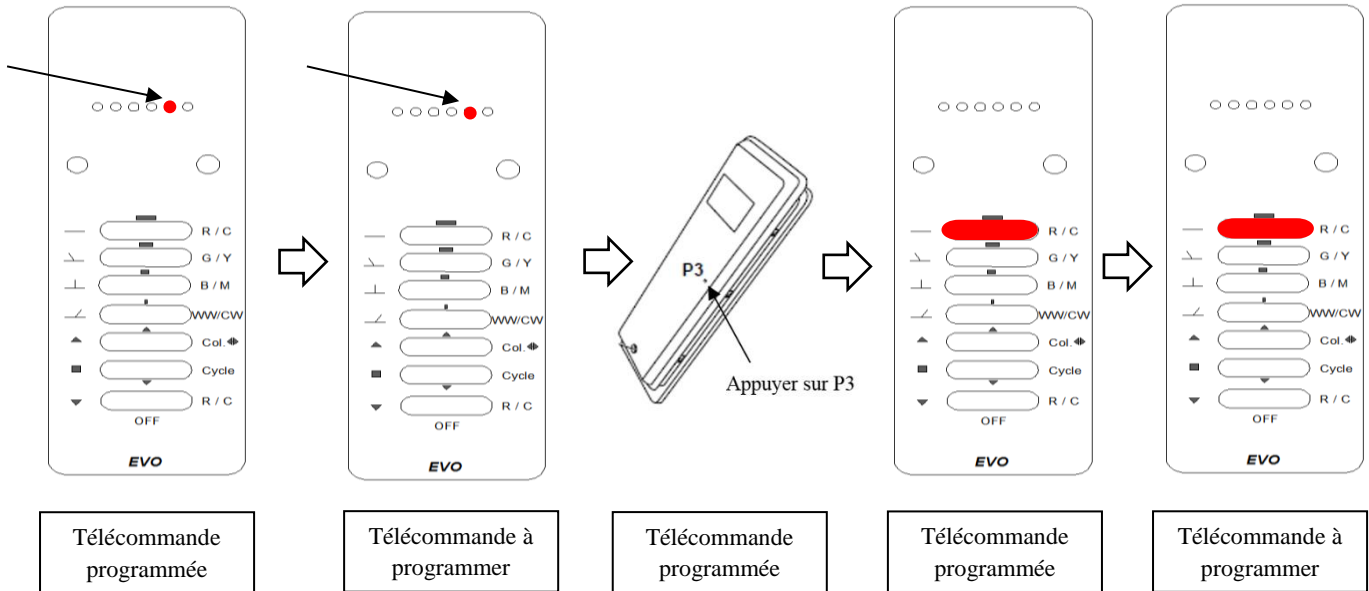
Sélectionner le canal 2 ou 3 ou 4 sur la télécommande programmée et sur celle à programmer à l'aide des touches de défilement des canaux



Appuyer sur le bouton P3 (au dos de la télécommande) d'un émetteur déjà programmé. Le récepteur émet un son continu pendant 5 secondes. Dans les 5 secondes, appuyer sur la touche « Montée » de la télécommande puis appuyer sur la même touche de la télécommande à mémoriser.

7) Copie de télécommande (spots) :

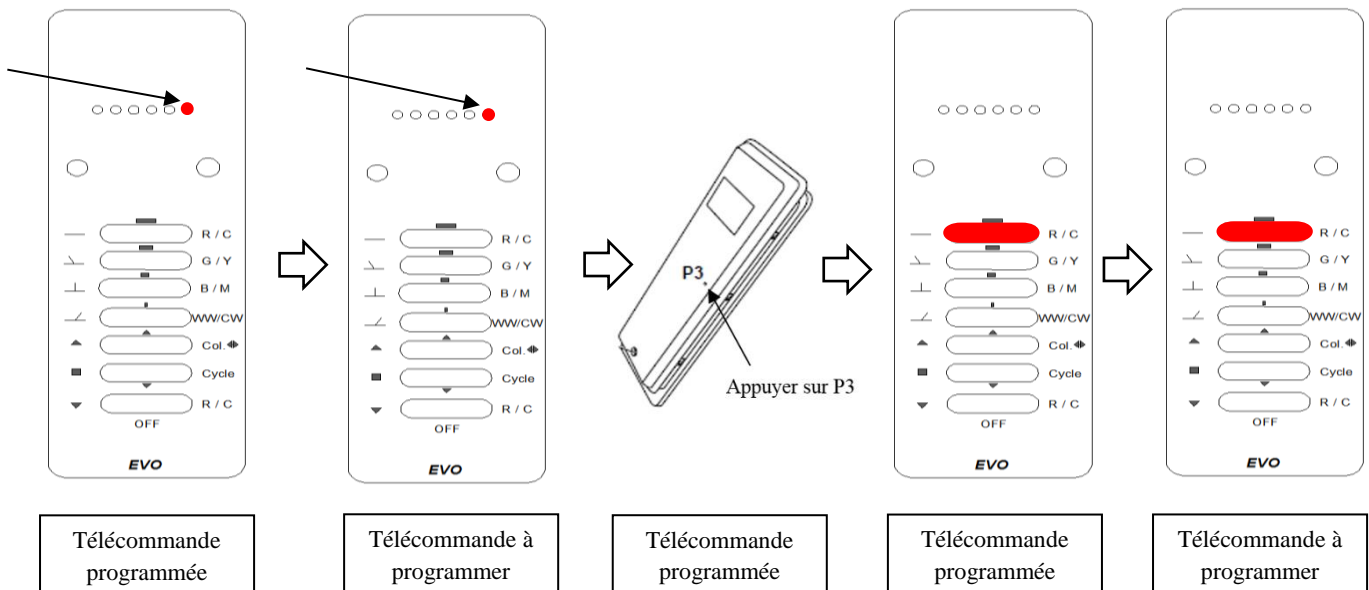
Sélectionner le canal 5 sur la télécommande programmée et sur celle à programmer à l'aide des touches de défilement des canaux



Appuyer sur le bouton P3 (au dos de la télécommande) d'un émetteur déjà programmé. Le récepteur émet un son continu pendant 5 secondes. Dans les 5 secondes, appuyer sur la touche R/C de la télécommande puis appuyer sur la même touche de la télécommande à mémoriser.

8) Copie de télécommande (bandeaux Led) :

Sélectionner le canal 6 sur la télécommande programmée et sur celle à programmer à l'aide des touches de défilement des canaux



Appuyer sur le bouton P3 (au dos de la télécommande) d'un émetteur déjà programmé. Le récepteur émet un son continu pendant 5 secondes. Dans les 5 secondes, appuyer sur la touche R/C de la télécommande puis appuyer sur la même touche de la télécommande à mémoriser.

9) **Suppression d'un canal:**

Sélectionner le canal à supprimer à l'aide des touches de défilement des canaux

Appuyer trois fois sur le bouton P3 au dos de la télécommande

Appuyer sur une des touches du canal à supprimer.

La fonction est supprimée